

M2 Tipi e sicurezza dei tipi

Angelo Gargantini
informatica III

Capitolo 2 su APPUNTI

La sicurezza dei tipi nei linguaggi di programmazione

La sicurezza dei tipi in un programma è molto importante

- se l'esecutore (il PC o la macchina virtuale) non riesce a distinguere i tipi di un certo programma può facilmente causare errori
- molti attacchi sfruttano proprio debolezze nel controllo dei tipi di linguaggi diffusi come il C

"Well-typed programs never go wrong."

Robert Milner

Tipo

Tipo: Insieme di valori omogenei + operazioni che si possono fare

Esempi:

- tipi semplici: Integers, String,
- tipi strutturati come classi, ...
- funzioni: `int -> bool`
 - Funzione che da un intero mi dà un boolean
 - Anche le funzioni e i metodi definisco un tipo

Esempi di non tipi:

- numeri dispari
- array contenenti String e Integer

Dipende però dal linguaggio di programmazione

A cosa servono i tipi

Per **organizzare** e dare un nome ai concetti
(documentazione)

- Spesso corrispondenti ai concetti nel dominio del problema che si vuole risolvere
- Indicare l'uso che si vorrà fare di certi identificatori (così il compilatore può controllare)

Per **assicurarsi** che sequenze di bit in memoria siano interpretate correttamente

- Per evitare errori come: `3 + true + "Angelo"`

Per **istruire il compilatore** come rappresentare i dati

- Esempio `short` richiedono meno bit di `int`

Errori di tipi a livello Hardware

Confondere **dati con programmi**

- Caricando quindi nei registri della CPU possibilmente codici non corretti

Esempio: cerco di eseguire un dato chiamando **x()** dove **x** non è una procedura ma un intero

Confondere **tipi di dati semplici**

Esempio: eseguo **float_add(3,4.5)** con 3 int
float_add: operazione della CPU che chiama una routine della FPU, se la CPU prende 3 come sequenza di bit float, potrebbe generare un errore hardware

Errori semantici

Il programma fa qualcosa che non è quello che dovrebbe fare

- Esempio con tipi primitivi: `int_add(3, 4.5)`

In questo caso la sequenza di bit che rappresenta 4.5 può essere interpretato come int ma non sarà uguale come valore

- Esempio con oggetti ed ereditarietà in Java

Sia Quadrato sottoclasse di Figura:

```
class Quadrato extends Figura
```

Se non riesco a distinguere istanze di Qu. e Fig.:

```
Figura a1 = new Quadrato() OK
```

```
Quadrato b1 = new Figura() NO: Quadrato potrebbe  
avere dei metodi in più che potrei invocare ma non trovare  
perché b1 è una Figura
```

Type safety: sicurezza dei tipi

Un linguaggio di programmazione L si dice **type safe** se non esiste programma scritto in L che possa violare la distinzione di tipi in L

Esempi di violazioni dei tipi:

- confondere interi e float
- chiamare una funzione attraverso un intero
- accedere ad una zona di memoria sbagliata (**non memory safe**)

Sicurezza di alcuni linguaggi

Ecco una tabella che riporta la sicurezza di alcuni linguaggi di programmazione molto diffusi

Safety	Linguaggio	Motivo
Non safe	C e C++	Type cast, aritmetica dei puntatori
Quasi safe	Pascal	Deallocazione esplicita e dangling pointers
Safe	Java, Lisp,Python	Controllo completo dei tipi

Problemi del C/C++

Il C/C++ ha un sistema dei tipi non sicuro (posso facilmente violare la distinzione di tipi)

Alcuni tipi errori

- Type cast
- Dereferenziazione del null, ...
- Pointer arithmetic
- Accesso alla memoria non valida
 - Violazione **spaziale** come out of bound
 - Violazione **temporale** come dangling pointer

Quando si fa il type checking?

Tra i linguaggi **type safe** distinguiamo due categorie a seconda del **momento** in cui avviene il controllo dei tipi

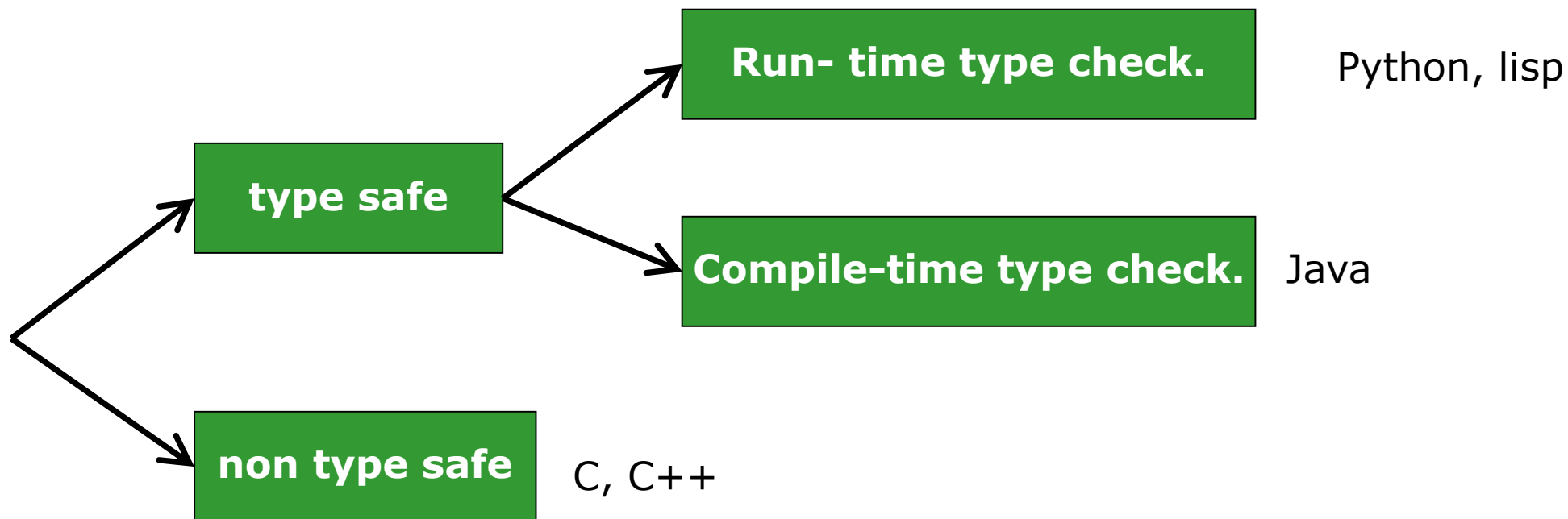
run-time type checking

- Il controllo avviene durante l'esecuzione
- Esempio LISP: quando esegue l'istruzione (car x) - che applica car a x e car restituisce il primo elemento di una lista - controlla prima che x sia una lista

compile time type checking

- Il controllo avviene durante la compilazione
- Esempio ML: se compila $f(x)$ controlla che se f sia $A \rightarrow B$ e $x : A$

Classificazione dei linguaggi



Vedi syllabus per approfondimento

Java

Java usa **compile time**, però dove il compilatore non è sicuro della sicurezza dei tipi, introduce un controllo run-time (**conversioni dei tipi controllate**)

considera la seguente istruzione

```
Quadrato a = (Quadrato) b
```

- con b dichiarato di classe Figura (padre di Quad.)
- la conversione al sottotipo `Quadrato` è corretta solo se **b è effettivamente una istanza di** `Quadrato` (o di una sottoclasse)
- tale controllo non si può fare in compilazione
- il compilatore introduce un controllo da fare durante l'esecuzione che b sia convertibile a `Quadrato`

Pro e contro

Entrambi gli approcci (run-time e compile time) prevengono errori di tipo, però:

- run-time checking rallenta l'esecuzione
 - controlla le conversioni di tipo ogni volta
- compile-time checking limita la flessibilità dei programmi
 - tutte le istruzioni anche non eseguite devono essere corrette
 - Il controllo è **conservativo**

alcuni programmi che non sono corretti compile time sono invece run time corretti

Flessibilità del run time chkng

In Lisp, possiamo scrivere

```
(cond ((< x 10) x) (else (car x))) OK
```

alcune volte ci sarà errore (catturato dal lisp stesso)
altre no - se x non è < 10 valuto car che si aspetta una lista

In Java, **non** posso scrivere

```
int x;
```

```
if (0 > -1) { x++; } else { x = "ciao"; } NO
```

perché assegna ad x int una String

eppure questo programma è type safe, perché nessuna esecuzione causa errori di tipo (0 è sempre > -1)

In sintesi

- Abbiamo visto:
 - l'importanza della sicurezza dei tipi
 - la definizione di linguaggio sicuro nei tipi
 - alcuni linguaggi sono safe altri no
- Ricordate che:
 - il C non è type safe – vedremo alcuni errori tipici
- Inoltre,
 - i linguaggi safe possono effettuare il controllo dei tipi o durante l'esecuzione (run-time) come il LISP o durante la compilazione (compile-time) come Java
 - i pro e contro dei due approcci sono: flessibilità (maggiore con runtime) e efficienza (maggiore con compile time)

“C is not Safe”

Alcune caratteristiche del linguaggio C e C++ che **possono** dare errori:

1. dereferenziazione del null
2. type cast non controllato
3. pointer arithmetic
4. accesso alla memoria non valida
 - violazione **spaziale** come out of bound
 - violazione **temporale** come dangling pointers

Queste caratteristiche rendono il C molto **flessibile** e **veloce** a discapito della sua sicurezza

- è responsabilità del programmatore stare attento a non introdurre difetti

...one of the main causes of the fall of the Roman Empire was that, lacking zero, they had no way to indicate successful termination of their C programs.

Robert Firth

Ripasso del C

```
#include <stdio.h>
```

Dichiarazioni di import /preprocessore

```
int main()
```

Dichiarazioni di funzioni

```
{
```

```
printf("Hello, World!\n");
```

```
return(0);
```

```
}
```

Tipi in C

- Per dichiarare una variabile si scrive:

`var_tipo elenco-variabili-separate-da-virgole ;`

- Le variabili globali si definiscono al di sopra della funzione `main()`, nel seguente modo:

```
short number, sum;  
int bignumber, bigsum;  
char letter;  
main() { }
```

- E' possibile preinizializzare una variabile utilizzando `=` (operatore di assegnazione).

typedef

- Si possono definire nuovi propri tipi di variabili utilizzando "typedef" (questo risulta utile quando si creano strutture complesse di dati).
- Ad esempio:
 - `typedef float real;`
 - `typedef char letter;`
- variabili dichiarate:
 - `real sum=0.0;`
 - `letter nextletter;`
- Molto usato con le struct

puntatori

- Un puntatore e' un tipo di dato, una variabile che contiene l'indirizzo in memoria di un'altra variabile. Si possono avere puntatori a qualsiasi tipo di variabile.
 - La dichiarazione di un puntatore include il tipo dell'oggetto a cui il puntatore punta.
 - L' operatore & (operatore unario, o monadico) fornisce l'indirizzo di una variabile.
 - L' operatore * (operatore indiretto, o non referenziato) da' il contenuto dell'oggetto a cui punta un puntatore.
- Per dichiarare un puntatore ad una variabile, l'istruzione e':
- `<tipo> *<var>;`
- es: `int *pointer;`

Esempi

- `int *pointer; /* dichiara pointer come un puntatore a int */`
- `int x=1,y=2;`
- `pointer= &x; /* assegna a pointer l'indirizzo di x */`
- `y=*pointer; /* assegna a y il contenuto di pointer */`
- `x=pointer /* assegna ad x l'indirizzo contenuto in pointer */`
- `*pointer=3; /* assegna al contenuto di pointer il valore 3 */`

Aritmetica dei puntatori /array

- Un'array di elementi puo' essere pensato come disposto in un insieme di locazioni di memoria consecutive.

```
int a[10], x;  
int *ptr;  
ptr=&a[0]; /* ptr punta all'indirizzo di a[0] */  
x=*ptr; /* x = contenuto di ptr (in questo caso, a[0]) */
```

- A questo punto potremo incrementare ptr con successive istruzioni

++ptr

- ma potremo anche avere

(ptr + i)

- che e' equivalente ad a[i], con i=0,1,2,3...9 .

malloc

- La funzione malloc resituisce nuova memoria
- `char *malloc(int number_of_bytes)`
 - Es. `char *cp; cp = malloc(100);`
- Se si vuole avere un puntatore ad un altro tipo di dato, si deve utilizzare la coercizione. Inoltre solitamente viene utilizzata la funzione `sizeof()`
- `int *ip;`
- `ip = (int *) malloc(100*sizeof(int));`

Deallocazione esplicita free

- La memoria allocata tramite malloc è persistente: ciò significa che continuerà ad esistere fino alla fine del programma o fino a quando non sarà esplicitamente deallocata dal programmatore (detto anche "liberata"). Questo risultato è ottenuto tramite la funzione free:
- `void free(void *pointer);`
- Alcuni linguaggi non hanno la free ed usano il garbage collector

Type Cast non Safe

Il C permette la conversione **non controllata** da un tipo ad un altro:

- da un tipo ad un sopratipo con possibile perdita di informazioni.
- da intero ad una funzione per cercare di eseguire una certa locazione di memoria che potrebbe non essere un'istruzione corretta o fare qualcosa di non voluto

Programma corretto in C ma con type cast non safe:

```
double d;  
int i;
```

```
...  
i = d; ➔ possibile perdita di informazioni
```

Dereferenziazione di null

- La dereferenziazione di un puntatore in C non viene controllata
- Se accedo ad una cella puntata da un puntatore nullo ho “segmentation fault”, cioè un errore del sistema operativo

Programma con accesso tramite puntatore null

```
int main() {  
    int * ptr; ...  
    ptr = NULL;  
    *ptr = 2;  
}
```

Pointer arithmetic

Mediante l'aritmetica dei puntatori possiamo puntare a zone di memoria con tipi diversi

Esempio:

- se il puntatore p è definito di tipo A^*
- l'espressione $*(p+i)$ ha tipo A
- poiché il valore memorizzato a $p+i$ potrebbe avere qualsiasi tipo
- l'assegnamento $x = *(p+i)$ con x di tipo A , permette di memorizzare un valore di qualsiasi tipo in x

C non è memory safe

Inoltre mediante i puntatori si può facilmente accedere a memoria in modo scorretto

```
void f(int* p, int i, int v) {  
    p[i] = v;  
}
```

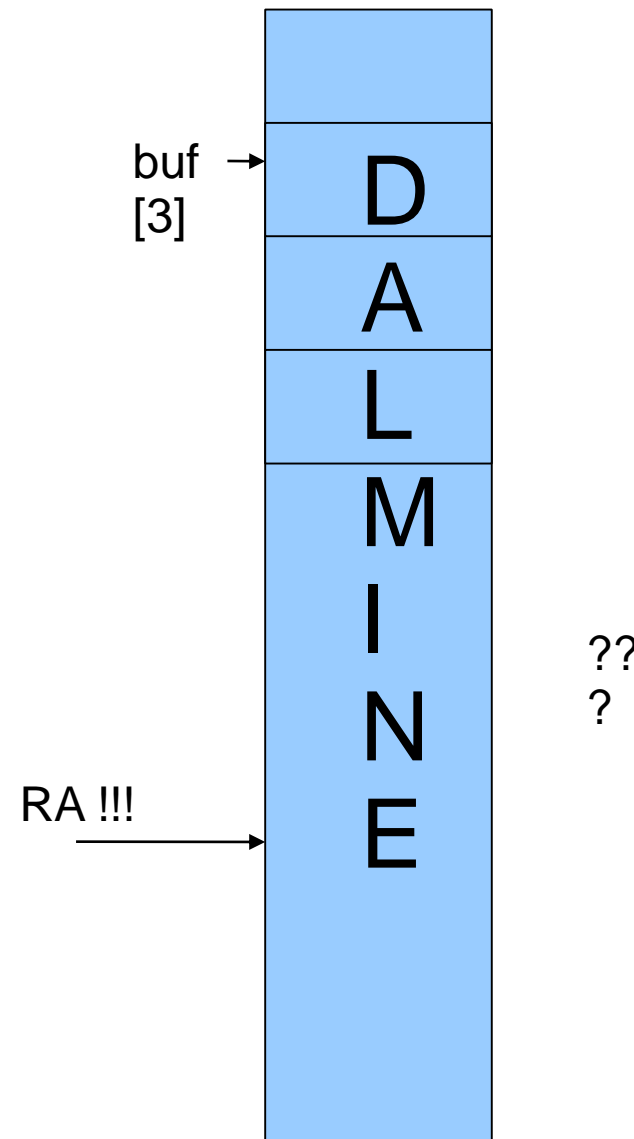
Accedo in questo modo all'indirizzo $p+i$ e $p+i$ potrebbe contenere dati importanti o altro codice

- Posso modificare il return address di una chiamata di una procedura ed eseguire altro codice, posso modificare dei diritti o leggere informazioni riservate
- Tipico "buffer overflow" /buffer overrun

Buffer overrun

```
strcpy(buf,"DALMINE");
```

- A stack-based buffer overrun occurs when a buffer declared on the stack is overwritten by copying data larger than the buffer.
- For example copying the user input directly in the buffer using a `strcpy`,
- Variables declared on the stack are located next to the return address for the function's caller.
 - the result is that the return address for the function gets overwritten by an address chosen by the attacker.



<https://secgroup.dais.unive.it/teaching/security-course/overwriting-return-address/>

Esempio semplice

```
#include <string.h>

void foo (char *bar) {
    char c[12];
    strcpy(c, bar); // no bounds checking...
}

int main (int argc, char **argv) {
    foo(argv[1]);
}
```

type cast e violazione memoria

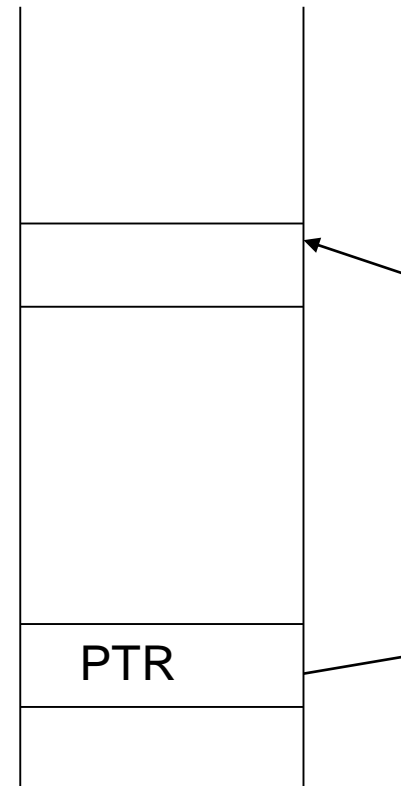
I puntatori in C sono assimilati a interi

Tramite cast di dati interi a puntatori, posso accedere ad una zona di memoria a piacere

*Programma (OK in compilazione)
con conversione da int a char**

```
int main() {  
    char * PTR;  
    PTR = 1000;  
    *PTR = 'a';  
}
```

1000



Deallocazione esplicita e Dangling Pointers

In Pascal, C, ... una locazione puntata da un puntatore p può essere deallocata (liberata) dal programmatore: p è un “dangling pointer”

Ad esempio in C, faccio il **free** di un puntatore poi continuo ad usarlo

*Un puntatore è **dangling** se punta ad una zona di memoria che è stata liberata per essere riutilizzata*

- Il sistema operativo potrebbe allocare la stessa memoria nuovamente per memorizzare un altro tipo di valore
- Posso continuare ad usare p per accedere a questa memoria e rompere la type safety

Uso di free

- Posso usare anche un puntatore dopo averne fatto il free
- Vedi esempio

Memory leak

- In informatica, un **memory leak** ("perdita o fuoriuscita di memoria") è un particolare tipo di consumo non voluto di memoria dovuto alla mancata deallocazione dalla stessa, di variabili/dati non più utilizzati da parte dei processi. [wikipedia]

Esempio

Funzione che converte un intero in stringa corrispondente, restituendo il puntatore alla stringa ottenuta:

```
char * itoa(int i) {  
    char buf[20];  
    sprintf(buf, "%d", i);  
    return buf;  
}
```

Ricorda sprintf

A cosa punta buf ? buf viene restituito ma punta ad un **array locale che viene deallocato**

Dangling Pointers sullo stack

Un esempio frequente di errore dovuto a dangling pointers è quando si usano puntatori a celle dello **stack**

Si verifica quando:

- si crea un puntatore p ad una zona A di memoria che è locale ad un metodo (ad esempio variabili locali)
- A è quindi allocata sullo stack
- A viene liberata all'uscita del metodo
- p è a questo punto un dangling pointer

Esempio in C++

Esempio in C++:

```
struct Point {int x; int y;};
struct Point *newPoint(int x,int y) {
    struct Point result = {x,y};
    return &result;
}
void bar() {
    struct Point *p = newPoint(1,2);
    p -> y = 1234;
}
```

newPoint restituisce un puntatore ad un oggetto (*result*) locale: in bar p è un dangling pointer

Soluzione

Come si possono evitare dangling pointers?

1. Evitare di puntare zone di memoria sullo stack ed usare la **malloc**:

```
struct Point * result =  
    (struct Point*)malloc(sizeof(struct Point))
```

La malloc crea puntatori a zone sicure

Però attenzione che la sua gestione non è automatica come le variabili sullo stack

2. Uso del **garbage collector (gc)** invece che della deallocazione esplicita
 - Il gcc marca lui le zone da liberare e che si possono riutilizzare
 - Non usando free, il gc recupera la memoria

Cosa fare per avere evitare tali errori?

Se vogliamo scrivere codice safe cosa possiamo fare?

- Scrivere attentamente, progettare prima, documentare, etc.

Se vogliamo essere sicuri che il nostro codice è safe?

- Due soluzioni possibili
 - usare linguaggi type safe (Java, lisp;..) e linguaggi + astratti
 - usare linguaggi come C e dei tools che ci aiutano a rendere i programmi C safe

In sintesi

- Abbiamo visto alcune fonti di violazioni di sicurezza del C:
 - dereferenziazione non controllata
 - typecast non controllato
 - aritmetica dei puntatori
 - Violazione “spaziale” della memoria, Buffer overflow, ...
 - deallocazione esplicita e dangling pointers
 - Violazione “temporale” della memoria, puntatori allo stack
- Le soluzioni proposte sono:
 - non usare C e passare a Java/C#, ...
 - usare C con tool e librerie che vedremo la prossima lezione



Programmi sicuri in C

Svantaggi ad usare linguaggi astratti

C'è un prezzo da pagare se si vogliono usare linguaggi safe come Java, ...

- **Prestazioni** inferiori
 - per il controllo dei limiti nell'accesso agli array, garbage collection per evitare dangling pointers
- Impiego di maggiore **memoria**
 - per tenere informazione sui tipi, sulla dimensione degli array
- **Annotazione** dei tipi
 - maggiore verbosità nelle dichiarazioni
- **Porting** di codice già esistente in C
 - (per quanto Java abbia sintassi simile al C)

Vantaggi del C

Il C è tutt'oggi usato per molte applicazioni come il sistema operativo, i device drivers

- Ha prestazioni elevate
- Permette la gestione esplicita della memoria
- Permette il controllo della rappresentazione dei dati a basso livello
- Riutilizzo del codice esistente già scritto in C

Alcune violazioni di sicurezza del C

Errori “spaziali” di accesso alla memoria

- Out of bound access, buffer overflow, ...

Errori “temporali” di accesso alla memoria

- Dangling pointers,

Errori di cast

- Tra diversi tipi di puntatori, tra puntatori e dati interi, tipi unione

Memory leaks

- Programmi che non rilasciano la memoria anche quando non serve più

Come rendere il C safe?

1. Tools per l'analisi statica e dinamica per trovare safety violations
 - esempio **Purify** della Rational/IBM è un tool per l'analisi **dinamica** per scoprire errori di accesso alla memoria, valgrind
 - Analisi statica: cppcheck, lint ...
2. Librerie per rendere il programmi C safe
3. Uso di un sottoinsieme «safe»
4. Tools, e linguaggi per prevenire safety violation con due approcci distinti
 1. rendere sicuri programmi C : SafeC, CCured
 2. varianti safe del C: Cyclone, Vault

Analisi statica con splint

- <http://www.splint.org/>
- Splint, short for Secure Programming Lint, is a programming tool for statically checking C programs for security vulnerabilities and coding mistakes. Formerly called LCLint, it is a modern version of the Unix lint tool.
- Splint has the ability to interpret special annotations to the source code, which gives it stronger checking than is possible just by looking at the source alone.
- Ultima versione 2007

Esempio di splint

```
#include <stdio.h>
int main()
{
    char c;
    while (c != 'x');
    {
        c = getchar();
        if (c = 'x')
            return 0;
        switch (c) {
        case '\n':
        case '\r':
            printf("Newline\n");
        default:
            printf("%c", c);
        }
    }
    return 0;
}
```

Variable c used before definition

Suspected infinite loop. No value used in loop test (c) is modified by test or loop body.

Assignment of int to char: c = getchar()

Test expression for if is assignment expression: c = 'x'

Test expression for if not boolean, type char: c = 'x'

Fall through case (no preceding break)

Analisi dinamica con Purify

approccio analisi dinamica

input programmi C/C++ (qualsiasi)

output eseguibili linkati con Purify

metodo inserimento di controlli per trovare durante
l'esecuzione errori di accesso alla memoria o memoria non
rilasciata

pro si applica a codice già esistente

contro rallenta l'esecuzione e non garantisce la scoperta di
ogni errore

info <http://www-306.ibm.com/software/awdtools/purify/>

valutazione: ★★ ★

Analisi con valgrind

- Valgrind is an instrumentation framework for building dynamic analysis tools.
- The Valgrind distribution currently includes six production-quality tools:
 - a memory error detector,
 - two thread error detectors,
 - a cache and branch-prediction profiler, a call-graph generating cache and branch-prediction profiler, and a heap profiler. It also includes three experimental tools: a heap/stack/global array overrun detector, a second heap profiler that examines how heap blocks are used, and a SimPoint basic block vector generator.
 - It runs on the following platforms: X86/Linux, AMD64/Linux, ARM/Linux, PPC32/Linux, PPC64/Linux, X86/Darwin and AMD64/Darwin (Mac OS X 10.5 and 10.6).
- Is open source (www.valgrind.org)

Esempio con valgrind

```
#include <stdlib.h>
void f(void)
{
    int* x =
        malloc(10 * sizeof(int));
    x[10] = 0;
}

int main(void)
{
    f();
    return 0;
}
```

Compile your program with `-g` to include debugging information so that Memcheck's error messages include exact line numbers.

```
valgrind --leak-check=yes
myprog
```

Che errori trova ...

Attenti non trova alcuni errori
(overrun di variabili statiche)

Esempio uso con <https://code.google.com/p/drmemory/>

Per windows potete usare drmemory

Cpp check

.. Tanti altri

Librerie Safe per le stringhe

Scopo: evitare i buffer overflow e altri problemi tipici delle stringhe e dei buffer di char

1. Safe C String Library

<http://www.zork.org/safestr/>

Autori: Matt Messier e John Viega

2. ISO/IEC TR 24731

Meyers, Randy. Specification for Safer, More Secure C Library Functions, ISO/IEC TR 24731, June 6, 2004

www.open-std.org/jtc1/sc22/wg14/www/docs/n1172.pdf

Supportato da Microsoft

SafeC

approccio traduttore da C a C (C fatto sicuro)
input programmi C (qualsiasi)
output programmi C sicuri
metodo garantisce la cattura delle violazioni di memoria e vari errori run time inserendo dei controlli e aggiungendo informazioni (ad esempio ai puntatori)
pro si applica a C codice già esistente
contro rallenta l'esecuzione e aumenta la memoria necessaria
info <http://www.eecs.umich.edu/~taustin/>
valutazione: ★

<http://sourceforge.net/projects/safeclib/>

- The Safe C Library provides bound checking memory and string functions per ISO/IEC TR24731. These functions are alternative functions to the existing Standard C Library. The functions verify that output buffers are large enough for the intended result, and return a failure indicator if they are not. Optionally, failing functions call a "runtime-constraint handler" to report the error. Data is never written past the end of an array. All string results are null terminated. In addition, the functions in ISO/IEC TR 24731-1:2007 are re-entrant: they never return pointers to static objects owned by the function.

Uso di sottoinsieme del C

- Posso decidere di usare un sottoinsieme del C
- Senza aritmetica dei puntatori?
- Senza puntatori?

MISRA C

IAR Systems implements the The Motor Industry Software Reliability Association's *Guidelines for the Use of the C Language in Vehicle Based Software*.

MISRA C describes a subset of C, suited for use when developing safety-critical systems.

MISRA C is a set of rules to be checked by the compiler. A message is generated for every deviation from a required or advisory rule, unless you have disabled it. Each message contains a reference to the MISRA C rule deviated from.

Categories of Rules

Environment rules

Character sets

Comments

Identifiers

Types

Constants

Declaration and definitions

Initialization

Operators

Conversions

Expressions

Control flow

Functions

Preprocessing directives

Pointers and arrays

Structures and unions

Standard Libraries

Example – Comments rule

Rule 9 (required) Comments shall not be nested.

How the rule is checked?

The compiler will generate an error, indicating a violation of this rule, if `/*` is used inside a comment.

Rule 10 (advisory) Sections of code should not be ‘commented out’.

How the rule is checked?

The compiler will generate an error, indicating a violation of this rule, whenever a comment ends with `;`, `{`, or `}`.

Note: This rule is checked in such a manner that code samples inside comments are allowed and do not generate an error.

Example – Identifier rule

Rule 12 (required)

No identifier in one namespace shall have the same spelling as an identifier in another namespace.

How the rule is checked?

The compiler will generate an error, indicating a violation of this rule, if a declaration or definition would hide an identifier if they were in the same namespace.

For example, fields of different structures will not generate an error.

Example of rule violations

```
struct an_ident { int an_ident; } an_ident;
```

Example of correct code

```
struct a_struct { int a_field; } a_variable;
```

Example – Types rule

Rule 13 (advisory) The basic types of char, int, short, long, float, and double should not be used,

but specific-length equivalents should be typedef'd for the specific compiler, and these type names used in the code.

How the rule is checked

The compiler will generate an error, indicating a violation of this rule, if any of the basic types given above is used in a declaration or definition that is not a typedef.

Example of rule violations

```
int x;
```

Example of correct code

```
typedef int SI_16
```

```
SI_16 x;
```

Example – Constant rule

Rule 18 (advisory) Numeric constants should be suffixed to indicate type, where an appropriate suffix is available.

How the rule is checked?

The compiler will generate an error, indicating a violation of this rule, for any integer constant whose type is not the same in any standard-conforming implementation.

Example of rule violations

100000

Examples of correct code

30000

100000L

100000UL

Sui puntatori:

MISRA rule that states the only pointer math allowed is the indexing operation.

CCured

approccio traduttore da C a C (C fatto sicuro)

input programmi C con annotazioni particolari (opzionali)

output programmi C sicuri

metodo abbina analisi statica, controlli dinamici e garbage collector

pro si applica a C codice già esistente con minime modifiche

contro rallenta l'esecuzione

info <http://manju.cs.berkeley.edu/ccured/>

valutazione: ★★

Cyclone

approccio safe C-like language
input programmi C modificati
output programmi C sicuri
metodo controlli dinamici solo dove necessario e garbage collector
pro minimo overhead di tempo e di memoria
contro richiede di modificare i programmi originali
info <http://cyclone.thelanguage.org/>
valutazione: ★★★



Vault

approccio safe C-like language

input programmi C modificati

output COM objects

metodo linguaggio astratto simile a Java/C#

pro minimo overhead di tempo e di memoria

controrichiede di riscrivere i programmi originali

info <http://research.microsoft.com/vault/>

valutazione: ★ ★

Confronto sui linguaggi

Controllo sui dettagli a basso livello

- SafeC e CCured: pieno utilizzo del C, operazioni limitate sui puntatori
- Cyclone: più restrittivo del C
- Vault: meno efficiente, più astratto

Opzioni sulla gestione della memoria

- Cyclone: diverse opzioni
- Vault: oggetti “lineari” e regioni
- SafeC: malloc() e free() esplicite
- CCured: garbage collection

Confronto dei costi

Prestazioni

Cyclone \approx Vault $<$ CCured \ll SafeC

Aumento memoria

Cyclone \approx Vault $<$ CCured \ll SafeC

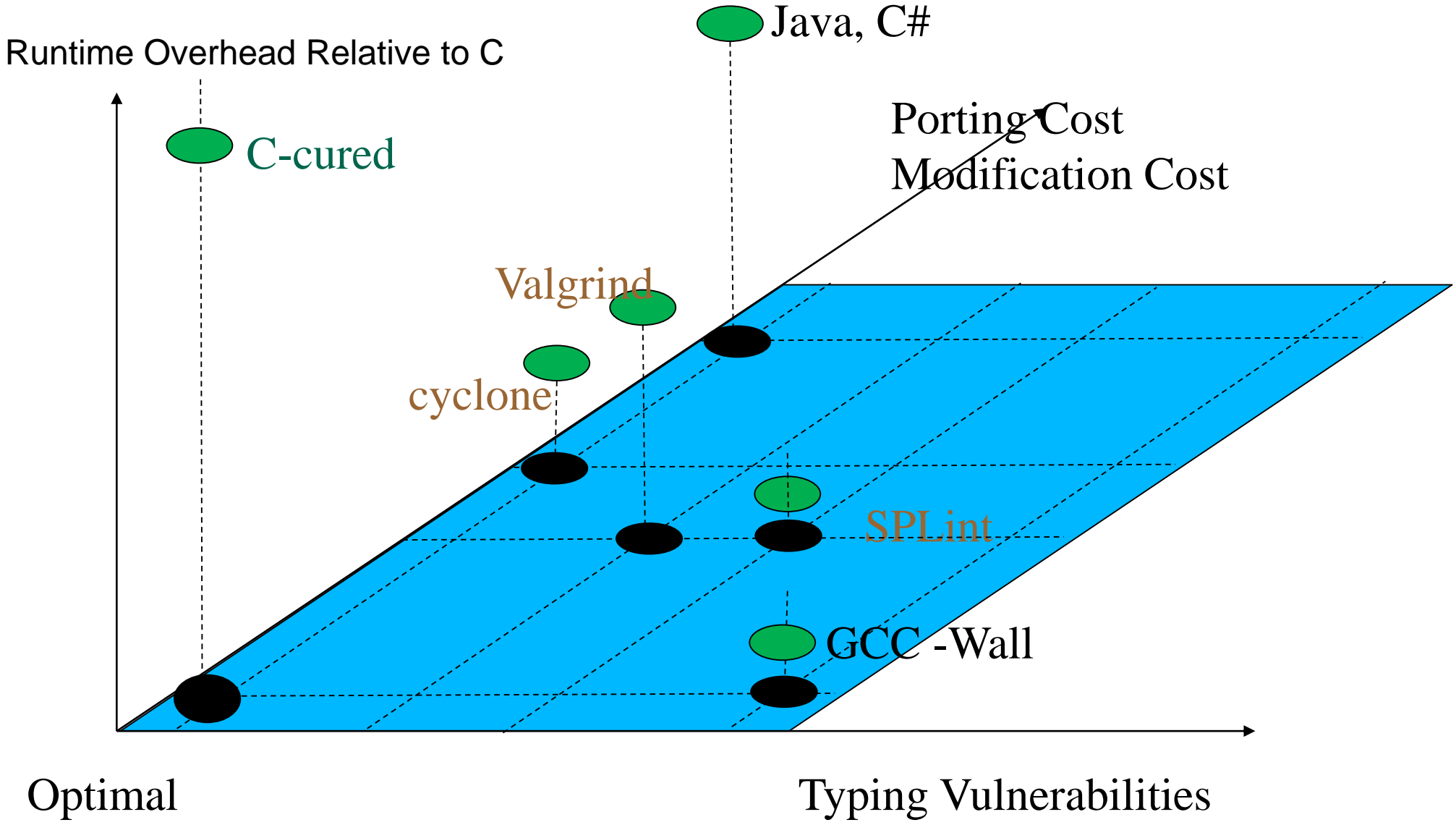
Sforzo per annotare i tipi

SafeC $<$ CCured $<$ Cyclone \approx Vault

Sforzo per portate codice esistente

SafeC $<$ CCured $<$ Cyclone \ll Vault

Conceptual Space



In sintesi

- Abbiamo visto:
 - quali sono i pro e contro ad usare i linguaggi safe ad alto livello invece che il C
 - possibili modi di rendere il C safe
- Ricordate che:
 - è possibile effettuare l'analisi dinamica con tool come purify
- Per essere certi di avere programmi in C safe abbiamo visto e confrontato questi tool:
 - SafeC, CCured, Cyclone, Vault

