

# Scope, Function Calls and Storage Management

Angelo Gargantini

M1 visibilità e funzioni

# Introduzione

- Quando dichiariamo una variabile, il computer dove la memorizza?
- Quali sono le regole per accedere ad una variabile?
- Come vengono passate ai sottoprogrammi i dati?
- Principali feature:
  - Divisione di un programma in sottoprogrammi
    - Non come il BASIC
      - Non unica sequenza di istruzioni (con GOTO)
    - Non si sanno tutte le variabili prima dell'esecuzione e l'allocazione della memoria avviene dinamicamente
      - Non costringo al programmatore di dichiarare tutte le variabili fin dall'inizio
  - Uso della ricorsione

# Topics

- Block-structured languages and stack storage
- In-line Blocks
  - activation records
  - storage for local, global variables
- First-order functions
  - parameter passing
  - tail recursion and iteration
- NO - Higher-order functions
  - deviations from stack discipline
  - language expressiveness => implementation complexity

# Block-Structured Languages

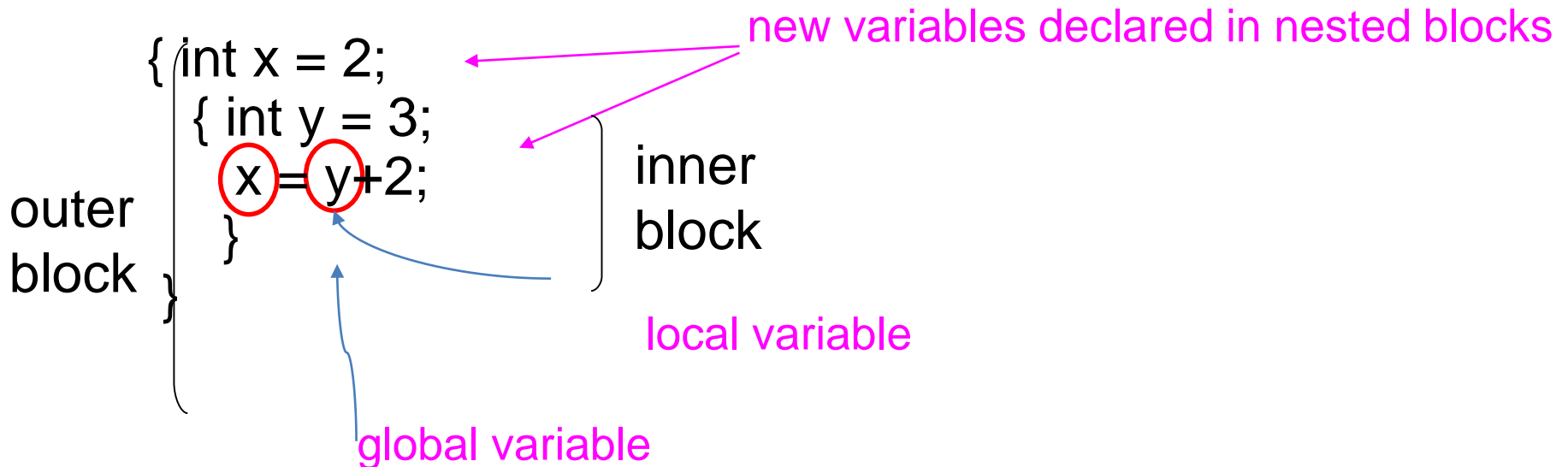
## Storage management

Enter block: allocate space for variables

Exits block: some or all space may be deallocated

## Nested blocks, local variables

### Example



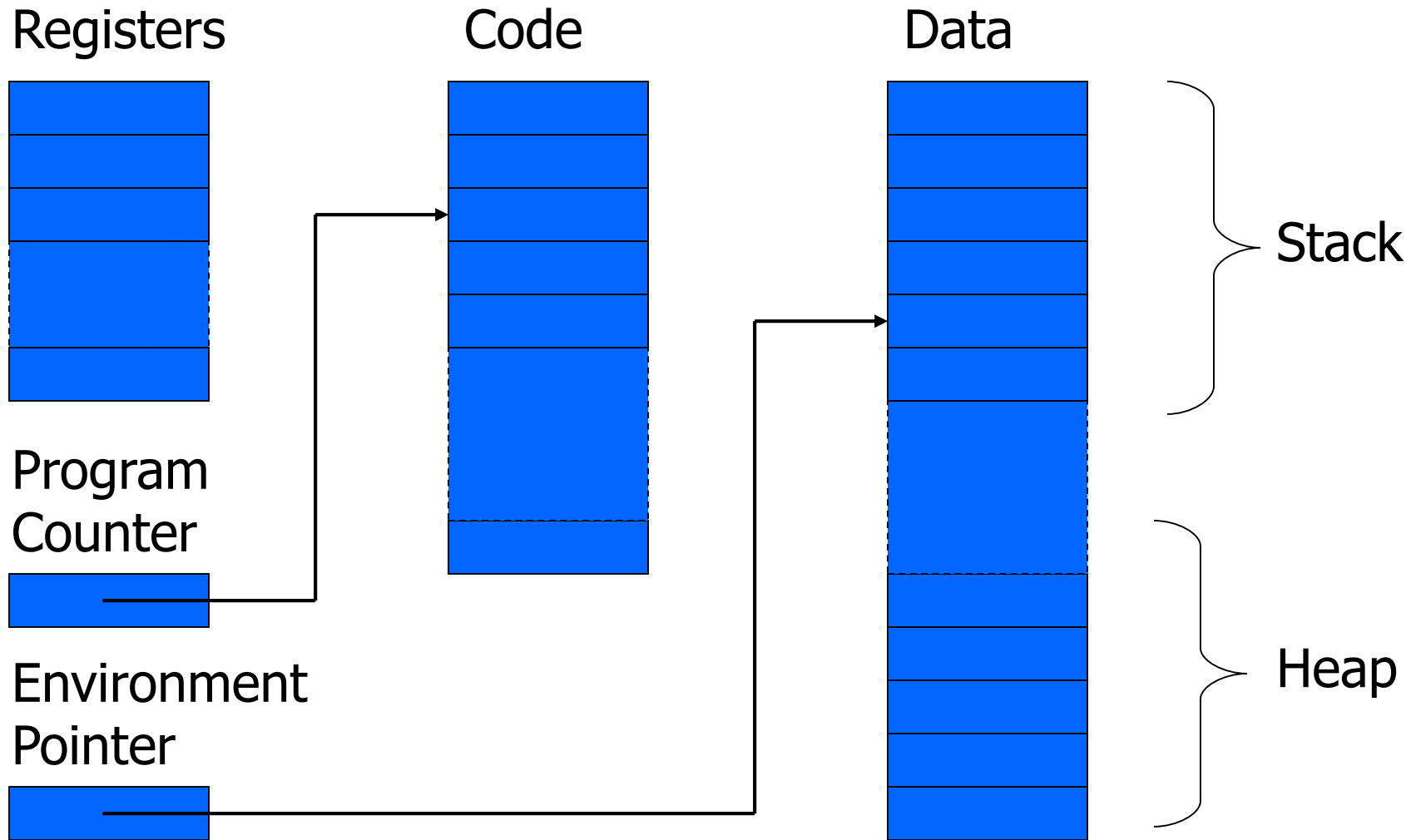
# Examples

- Blocks in common languages
  - C/c++/Java { ... }
  - Algol begin ... end
  - ML let ... in ... end
- Two forms of blocks
  - In-line blocks
    - Blocks for control structure like if, for and so on.. similar to block inline
  - Blocks associated with functions or procedures
- Topic: block-based memory management, access to *local variables, parameters, global vars*
- It allows **recursive functions**

# Alcune note

- Alcuni linguaggi (come Fortran) allocavano in modo fisso le variabili
  - Svantaggi ...
    - Ricorsione?
- Block-structured languages:
  - New variables may be declared at various points in a program
  - Each declaration is visible within a block
  - When a program begins executing the instructions contained in a block, the memory is allocated
  - When a program exits, the memory is freed
  - An identifier that is not declared in the current block is considered global to the block

# Simplified Machine Model



# Interested in Memory Mgmt Only

- Registers, Code segment, Program counter
  - Ignore registers
  - Details of instruction set will not matter
- Data Segment
  - Stack contains data related to block entry/exit
  - Heap contains data of varying lifetime
  - **Environment pointer** points to current stack position
    - Block entry: add new activation record to stack
    - Block exit: remove most recent activation record



# Some basic concepts

- Scope
  - Region of program text where declaration is visible
- Lifetime
  - Period of time when location is allocated to program

```
{ int x = ... ;  
  { int y = ... ;  
    { int x = ... ;  
      ;  
    }  
  }  
};
```

- Inner declaration of x hides outer one.
- Called "hole in scope"
- Lifetime of outer x includes time when inner block is executed
- Lifetime  $\neq$  scope
- Lines indicate "contour model" of scope.

# In-line Blocks

- Activation record
  - Data structure stored on run-time stack
  - Contains space for local variables (if any)
- Example

```
{ int x=0;  
  int y=x+1;  
    { int z=(x+y)*(x-y);  
      };  
};
```

```
Push record with space for x, y  
Set values of x, y  
  Push record for inner block  
  Set value of z  
  Pop record for inner block  
Pop record for outer block
```

# Intermediate results on the stack

May need space for variables and intermediate results like  $(x+y)$ ,  $(x-y)$

Example:

```
int z = (x+y) *(x-y)
```

```
push x+y
```

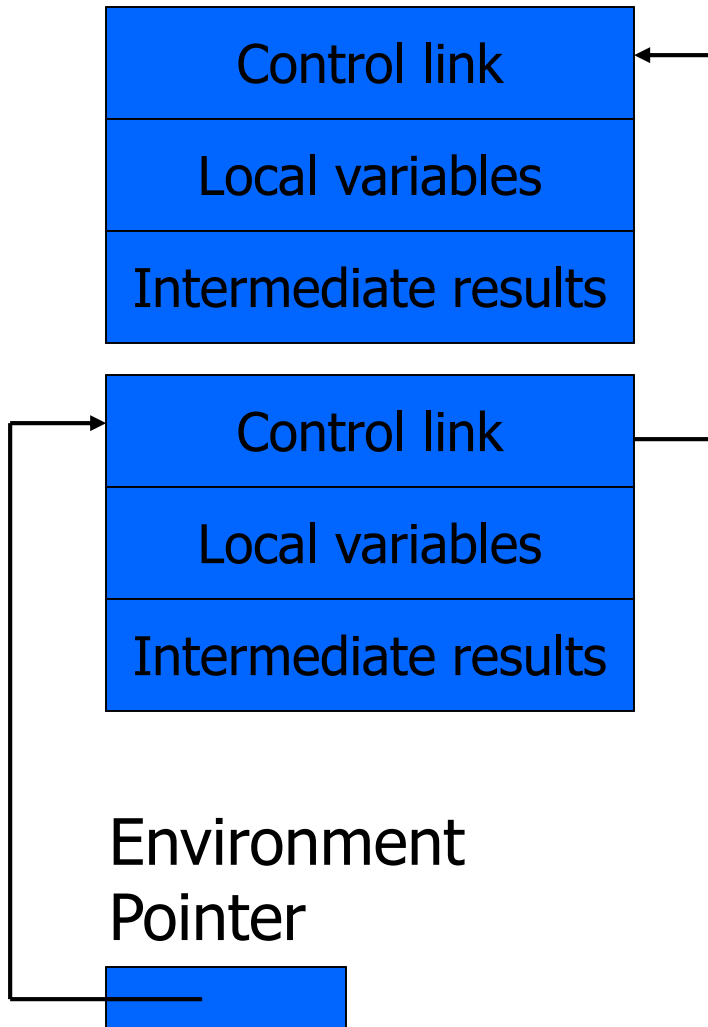
```
push x-y
```

```
a1= pop a2 =pop push a1*a2
```

# Control Link

- EP punta alla cima del record di attivazione corrente
- Record di attivazione ha dimensione variabile
- Come faccio a ripristinare EP quando faccio il pop del record di attivazione che non serve più?
- Uso il control link:
  - Puntatore alla cima del record di attivazione precedente
  - Viene salvato quando creo il record di attivazione
  - Viene ripristinato quando faccio il pop
-

# Activation record for in-line block



- Control link
  - pointer to previous record on stack
- Push record on stack:
  - Set new control link to point to old env ptr
  - Set env ptr to new record
- Pop record off stack
  - Follow control link of current record to reset environment pointer

# Example

```
{ int x=0;  
  int y=x+1;  
    { int z=(x+y)*(x-y);  
      };  
};
```

Push record with space for x, y (set control link = old env pointer, set env pointer)

Set values of x, y

Push record for inner block

Set value of z

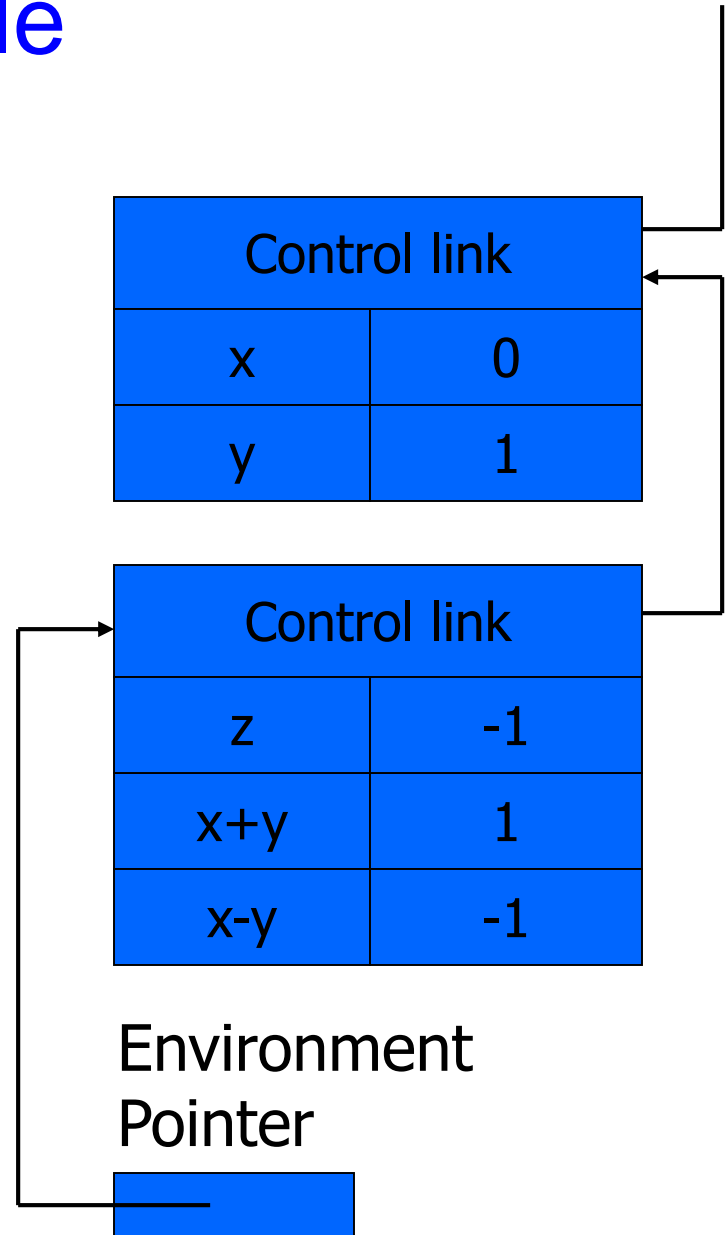

Pop record for inner block (set env pointer to control link)

Pop record for outer block

Control link	
x	0
y	1

Control link	
z	-1
x+y	1
x-y	-1

Environment  
Pointer



# Scoping rules

## ◆ Global and local variables

- x, y are local to outer block
- z is local to inner block
- x, y are global to inner block

```
{ int x=0;  
  int y=x+1;  
    { int z=(x+y)*(x-y);  
      };  
};
```

## ◆ Static scope

- global refers to declaration in closest enclosing block

## ◆ Dynamic scope

- global refers to most recent activation record

These are same until we consider function calls.

# Esercizio 7.1

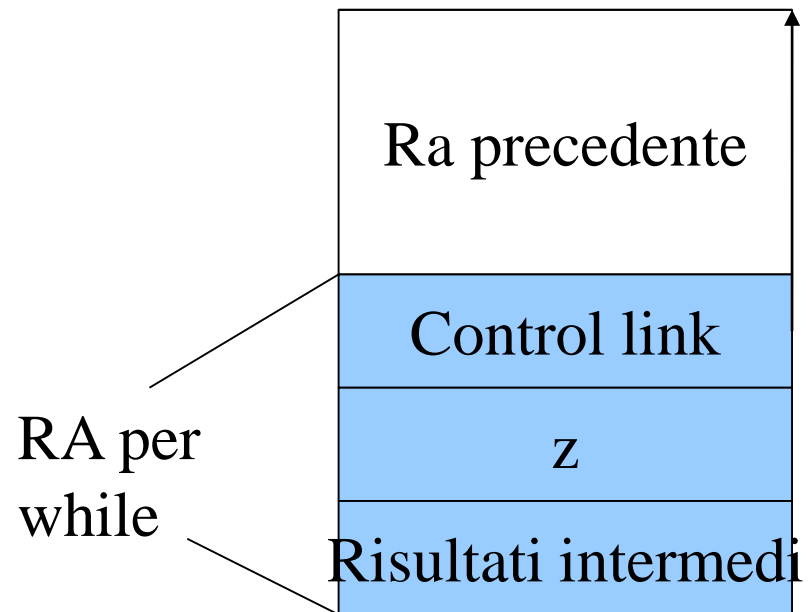
- Qualche esercizio sullo stack ...
- (19) proviamo a stampare alcune info dello stack



# Per blocchi in-line di condizioni if e cicli for

- Del tutto simile come i blocchi inline
- Nel caso di cicli il RA viene messo solo una volta e usato per tutta la durata del ciclo (fino alla fine di tutti i cicli)
- Esempio

```
while(..){  
    int z;  
    z = ....  
}
```



Se non ci sono var locali al blocco non c'è neanche RA

# Functions and procedures

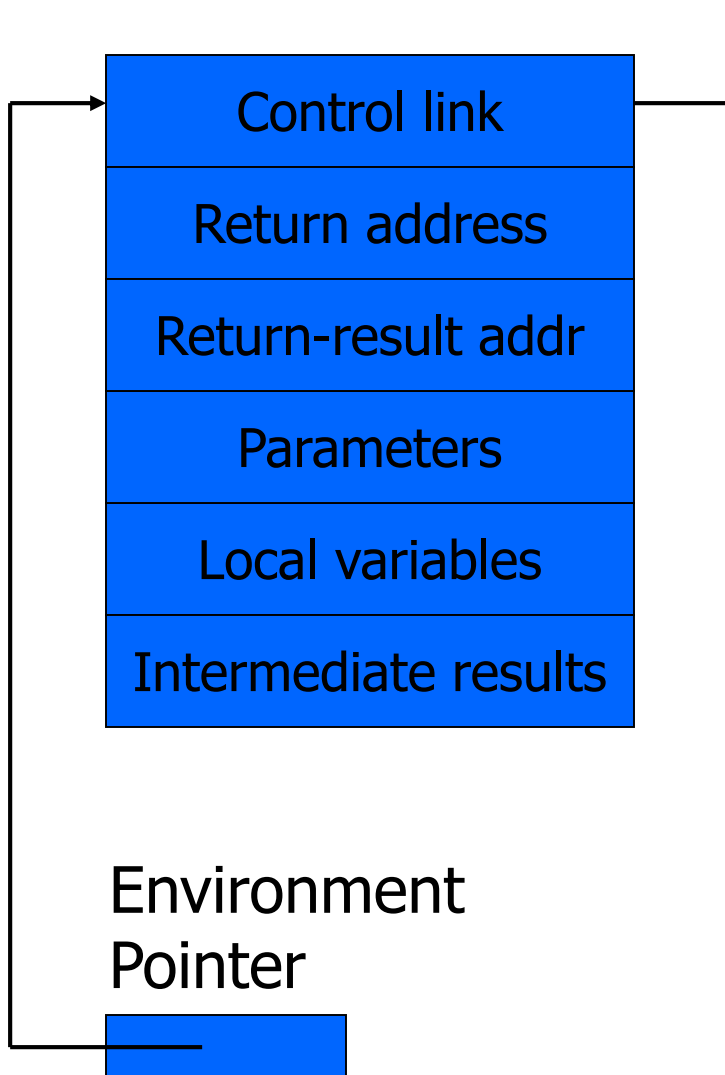
- Syntax of procedures (Algol) and functions (C)

procedure P (<pars>)	<type> function f(<pars>)
begin	{
<local vars>	<local vars>
<proc body>	<function body>
end;	};

- Activation record must include space for

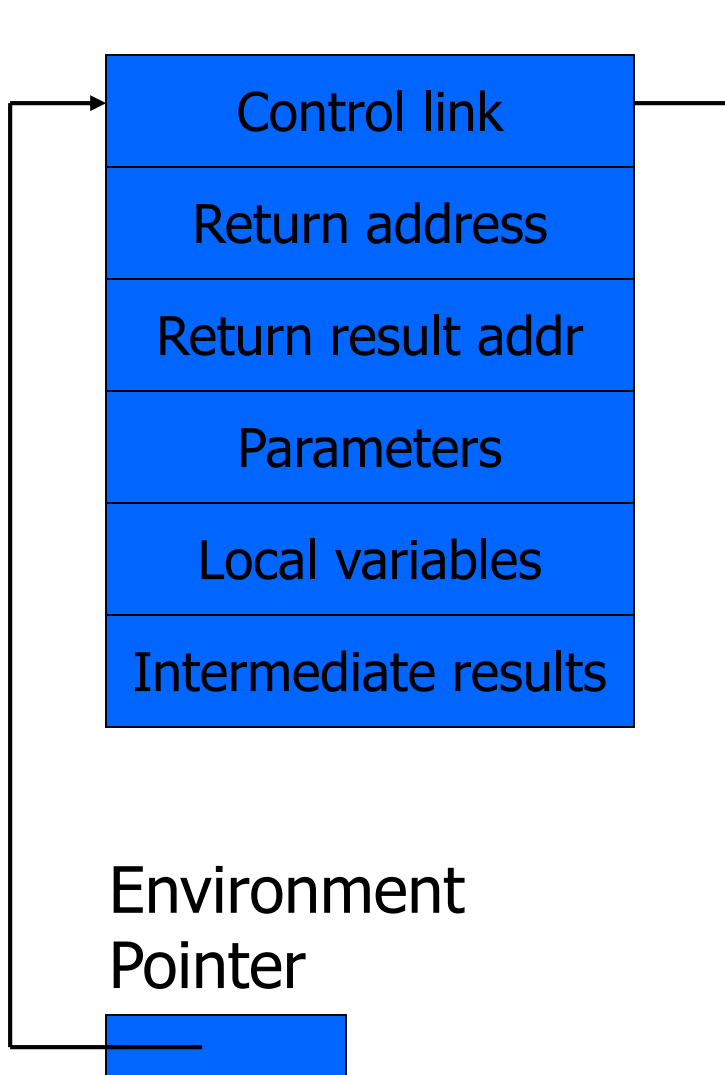
- parameters
- return address
- Local variables  
(and intermediate result)
- location to put return value on function exit

# Activation record for function



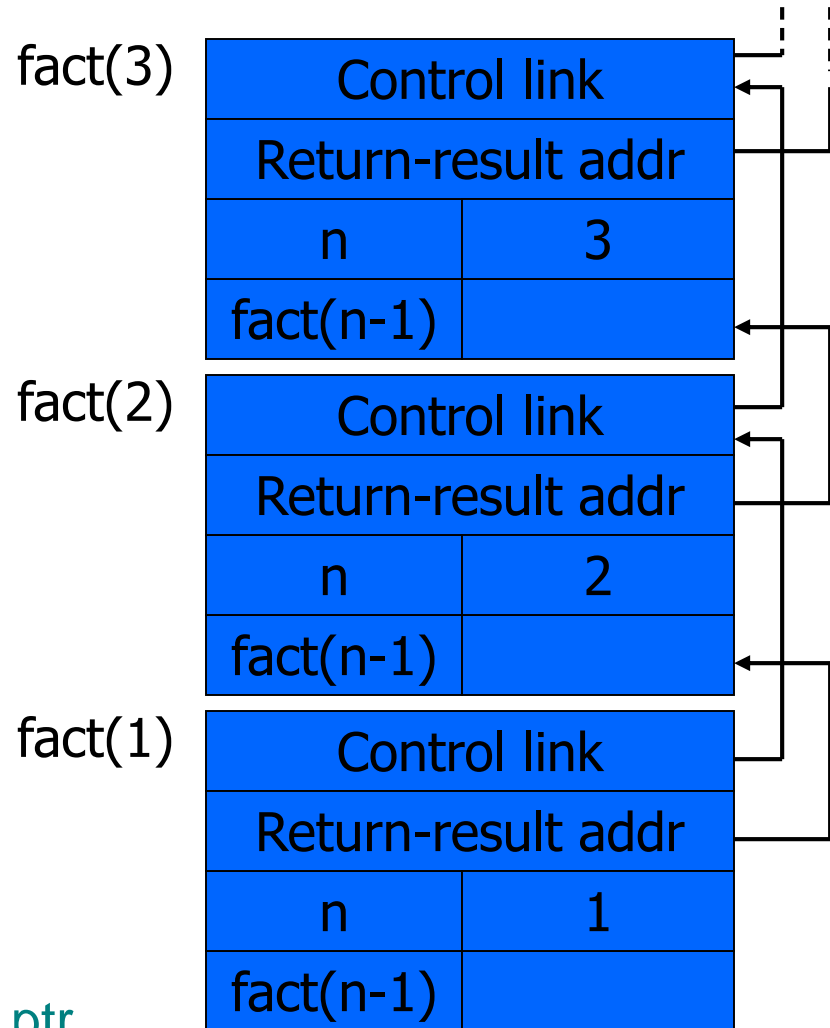
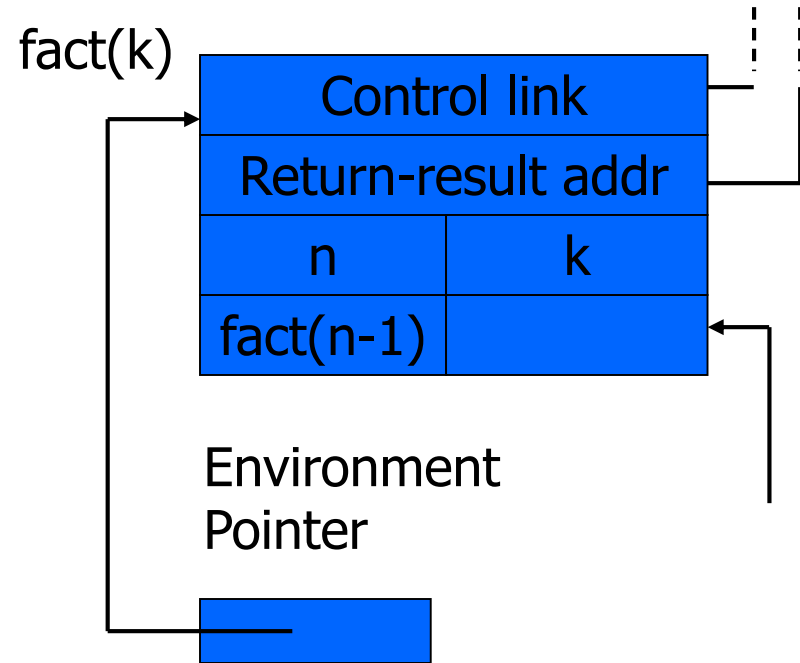
- Return address
  - Location of code to execute on function return
- Return-result address
  - Address in activation record of calling block to receive return address
- Parameters
  - Locations to contain data from calling block

# Example



- **Function**  
fact(n) = if  $n \leq 1$  then 1  
          else  $n * \text{fact}(n-1)$
- **Return result address**
  - location to put fact(n)
- **Parameter**
  - set to value of n by calling sequence
- **Intermediate result**
  - locations to contain value of fact(n-1)

# Function call

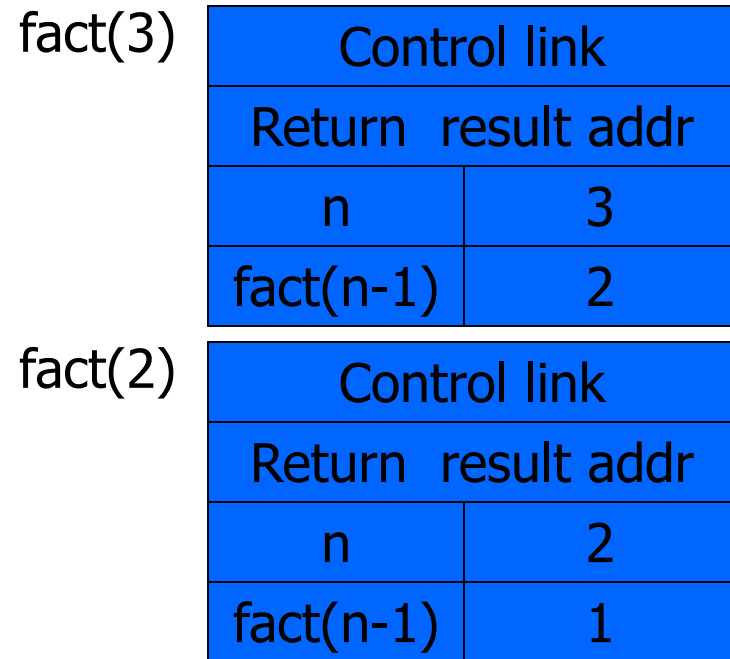
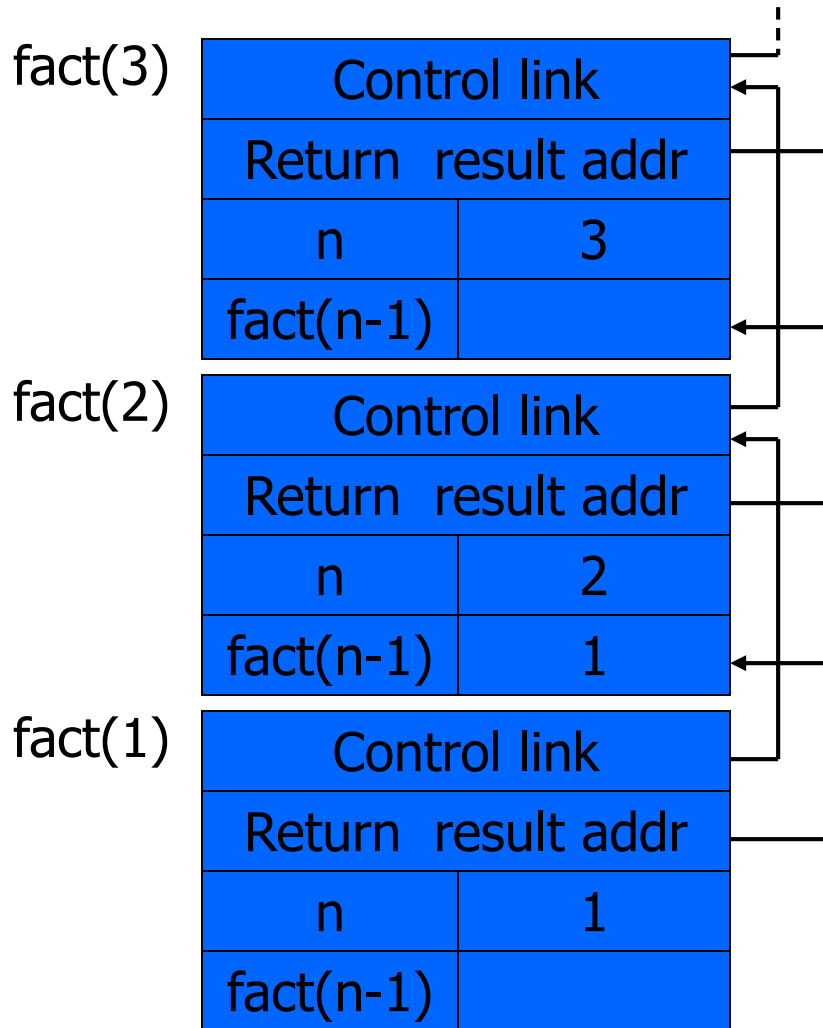


fact(n) = if  $n \leq 1$  then 1  
 else  $n * \text{fact}(n-1)$

Return address omitted; would be ptr  
 into code segment

Function return next slide →

# Function return



$\text{fact}(n) = \text{if } n \leq 1 \text{ then } 1$   
 $\text{else } n * \text{fact}(n-1)$

# Topics for first-order functions

- Parameter passing
  - use ML reference cells to describe pass-by-value, pass-by-reference
- Access to global variables
  - global variables are contained in an activation record higher “up” the stack
- Tail recursion
  - an optimization for certain recursive functions

See this yourself: write factorial and run under debugger

# ML imperative features (review)

- General terminology: L-values and R-values
  - Assignment  $y := x+3$ 
    - Identifier on left refers to **location**, called its L-value
    - Identifier on right refers to **contents**, called R-value
- ML reference cells and assignment (anche in C++)
  - Different types for location and contents
    - $x : \text{int}$  non-assignable integer value
    - $y : \text{int ref}$  location whose contents must be integer
    - $!y$  the contents
    - $\text{ref } x$  expression creating new cell initialized to  $x$
  - ML form of assignment
    - $y := x+3$  place value of  $x+3$  in location (cell)  $y$
    - $y := !y + 3$  add 3 to contents of  $y$  and store in location  $y$



## (in C++)

- Anche in C++ esistono i riferimenti:

```
int y;  
int& x = y;
```

- Nota:
- References cannot be uninitialized. Because it is impossible to reinitialize a reference, they must be initialized as soon as they are created. In particular, local and global variables must be initialized where they are defined...
- Vedremo più avanti nel modulo C++

# Parameter passing

- Pass-by-reference

- Caller places L-value (address) of actual parameter in activation record
- Function can assign to variable that is passed
- In some language is also call by variable
  - PASCAL:
    - `procedure Name(a, b : integer; VAR c, d: integer);`
    - a and b are passed by value, c and d by reference

- Pass-by-value

- Caller places R-value (contents) of actual parameter in activation record
- Function cannot change value of caller's variable
- Reduces aliasing (alias: two names refer to same loc)

# Example

pseudo-code

```
function f (x) =  
  { x := x+1; return x };  
var y : int = 0;  
print f(y)+y;
```

*pass-by-ref*  
→

Standard ML

```
fun f (x : int ref) =  
  ( x := !x+1; !x );  
y = ref 0 : int ref;  
f(y) + !y;
```

*pass-by-value*  
→

```
fun f (z : int) =  
  let x = ref z in  
    x := !x+1; !x  
  end;  
y = ref 0 : int ref;  
f(!y) + !y;
```

# Example

pseudo-code

```
function f (x) =  
    { x := x+1; return x };  
var y : int = 0;  
print f(y)+y;
```

*pass-by-ref*



C++

```
int f (int & x) {  
    x = x+1;  
    return x;  
}  
int y = 0;  
cout<< f(y) + y;
```

*pass-by-value*



```
int f (int x) {  
    x = x+1;  
    return x;  
}
```

```
int y = 0;  
cout<< f(y) + y;
```

# Passaggio di puntatori

- Il passaggio di puntatori è un passaggio per valore, ma si usa (in C) per ottenere lo stesso effetto del passaggio per riferimento.
- Es.:

```
int f(int* x) {  
    *x = *x+1;  
    return *x;  
}  
  
int y = 0;  
printf(f(&y) + y);
```

Se si vuole, si può evitare la modifica del parametro attuale mediante copia:

```
int f(int* x) {  
    int z = *x;  
    return z+1;  
}  
  
int y = 0;  
printf(f(&y) + y);
```

# Passaggio degli array in C

- Come si passano gli array in C
- Si possono passare come array:
  - `void foo(int arr[5])`
  - **ATTENZIONE:** When an array is passed as a parameter, only the memory address of the array is passed (not all the values). An array as a parameter is declared similarly to an array as a variable, but no bounds are specified. The function doesn't know how much space is allocated for an array.
  - Ma `arr` è semplicemente un puntatore di interi, non c'è alcuna informazione sulla dimensione dell'array !!!
  - Attenzione quindi all'uso di **sizeof**
  - Vedi esempio !!!
- Soluzione:
  1. Passare anche la dimensione `void foo(int arr[], int n)`
  2. Mettere un terminatore (come le stringhe)

# Passaggio stringhe

- Caso particolare le stringhe
  - Zero terminated (0 o '\0' NON '0')
  - Qualche problema (vedremo in futuro)
- Esercizio. Scrivi una funzione che prende una stringa in ingresso e restituisce quante 'a' ci sono
- Oppure palindroma (lab)

# Passaggio struct

- Quando passo una struct passo l'intero record.

- Esempio:

```
struct student{  
    char firstname[30];  
    char surname[30];  
};
```

- `void addStudent(struct student s) {}`
- Tutta la struct è copiata sullo stack
- Lo stesso anche per il return value.
- Per questo si preferisce spesso usare il puntatore o riferimento.



# Passaggio di puntatori a puntatori

- Esercizio di passaggio di puntatore a puntatore
- Uso più frequente per modificare un puntatore.

## PUNTATORE

```
int y = 10;
```

```
void styp(int* p) {  
    p = &y;  
}
```

```
int main(void) {  
    int m = 0;  
    int * q = &m;  
    styp(q);  
    printf("%d", *q);  
    return EXIT_SUCCESS;  
}
```

>> 0

– q punta ancora ad m

## PUNTATORE a PUNTATORE

```
int y = 10;
```

```
void stypp(int** p) {  
    *p = &y;  
}
```

```
int main(void) {  
    int m = 0;  
    int * q = &m;  
    stypp(&q);  
    printf("%d", *q);  
    return EXIT_SUCCESS;  
}
```

>> 10

– q punta a y

# Esercizio

- Una funzione che toglie il primo carattere da una stringa.
- Due alternative:
  - Usa stringhe
  - Usa puntatore a stringhe (puntatore a puntatore)
- Disegniamo lo stack

# Parameter passing & activation record

- pass by value: the value of the actual parameter is copied in the activation record as value of the formal parameter
  - Pass by pointer is a particular case
- pass by ref: the address of the actual parameter is copied in the activation record

# Osservazioni

- Il passaggio per riferimento ha alcuni vantaggi
  - Meno memoria (pensa ad un oggetto)
- però alcuni svantaggi:
  - Indirezione ulteriore sullo stack
  - Side effect non desiderati – vedi esercizio sul libro
  - Vedi es 7.4
  - Come passare le costanti??
    - Ad esempio un numero
    - Solo L-values, non posso passare Rvalue
  - Posso modificare il dato passato
- Passaggio per nome: il nome del par. formale viene sostituito con il par. attuale
  - Vedi esercizio 5.2
- Fate esercizi 7.3, 7.5, 7.6. 7.7 7.8

# Passing parameters in Java

- Classically
  - Pass by value for primitive types
  - Pass “by reference” for reference types (Objects, arrays, ...)
  - NOT possible by value for Objects as in C++
- However
  - If you consider: Pass-by-reference
    - The formal parameter merely acts as an alias for the actual parameter. Anytime the method/function uses the formal parameter (for reading or writing), it is actually using the actual parameter.
  - Java is not a real pass by reference but it is pass by value of the pointer

# Swap in C++/Java

- Swap: cambio dei valori tra due variabili
  - Primitivi: semplice
  - Oggetti:???
- The Litmus Test
  - There's a simple "litmus test" for whether a language supports pass-by-reference semantics:
  - Can you write a traditional swap(a,b) method/function in the language?
- SWAP in C++
  - esercizio
- SWAP in JAVA????

# Access to global variables

- Two possible scoping conventions
  - Static scope: refer to closest enclosing block
  - Dynamic scope: most recent activation record on stack
- Example

```
int x=1;
function g(z) = x+z;
function f(y) = {
    int x = y+1;
    return g(y*x)
};
f(3);
```

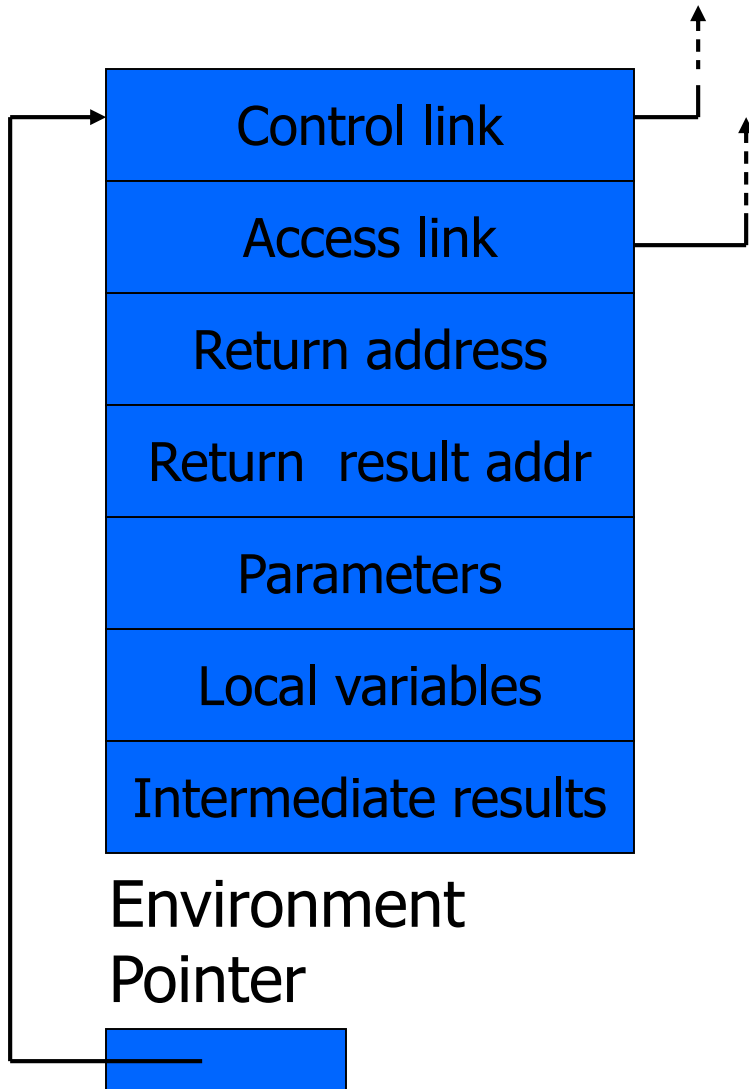
outer block	x	1
f(3)	y	3
	x	4
g(12)	z	12

Which x is used for expression  $x+z$  ?

Static: prende  $x = 1$  guardando il codice

Dinamico: prende il primo x sullo stack,  $x = 4$

# Activation record for static scope



- Control (dynamic) link
  - Link to activation record of previous (calling) block
- Access (static) link
  - Link to activation record of closest enclosing block in program text
- Difference
  - Control link depends on dynamic behavior of prog
  - Access link depends on static form of program text



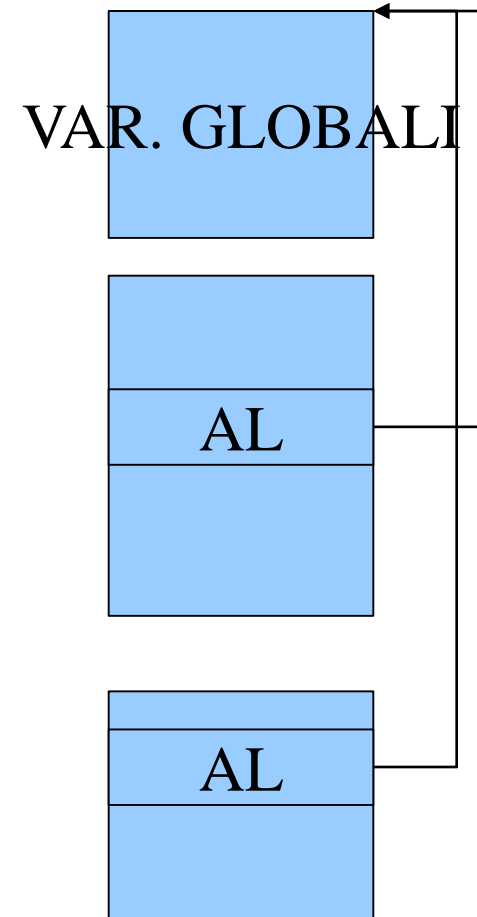
# Access link

La maggior parte dei linguaggi usa il primo

Per tener traccia si usa lo static link mediante l'access link

Nei linguaggi che usiamo noi (tipo C) in cui ci sono solo due livelli (globale e locale) gli access link non sarebbero necessari – li segniamo per rendere chiaro dove è il record di attivazione globale

In C quindi l'access link punta sempre al RA delle variabili globali



# Ricorsione

- Una funzione matematica è definita ricorsivamente quando nella sua definizione compare un riferimento (chiamata) a se stessa.
- Esempio: Funzione fattoriale su interi non negativi:  
$$\text{fatt}(n) = n!$$
- definita ricorsivamente come segue:
  - 1 se  $n=0$
  - $\text{fatt}(n) = n * \text{fatt}(n-1)$  se  $n > 0$

# Esempi di problemi ricorsivi:

1) Somma dei primi  $n$  numeri naturali:

- $somma(n) = 0$  se  $n=0$
- $n + somma(n-1)$  altrimenti

2) Ricerca di un elemento  $el$  in una sequenza di interi:

- falso se sequenza terminata, altrimenti
- $ricerca(el, sequenza) = vero$  se  $el = primo(sequenza)$ , altrimenti
- $ricerca(el, resto(sequenza)) =$

# Programmi ricorsivi

- Molti linguaggi di programmazione offrono la possibilità di definire funzioni/procedure ricorsive.
- Calcolo del fattoriale di un numero:

```
int fattoriale(unsigned int n) {  
    if (n <= 1)  
        return 1;  
    else  
        return n * fattoriale(n - 1);  
}
```

## Esempi (2)

- Alcune volte è necessario “complicare” la segnatura del metodo per renderlo ricorsivo:
- Ricerca di un elemento in un array (Java)

// cerca x in array a a partire dalla posizione pos

```
boolean search(int x, int[] a, int pos)
```

```
boolean search(int x, int[] a, int pos) {  
    if (pos >= a.length)  
        return false;  
    if (a[pos] == x)  
        return true;  
    // non trovato nella posizione  
    //pos vai alla prossima  
    return search(x, a, pos + 1);  
}
```

```
boolean search(int x, int[] a) {  
    return search(x, a, 0) {  
}
```

# Esempi (2 in C)

- In C spesso si passa anche la dimensione dell'array
- Ricerca di un elemento in un array (C)
- Array passato come puntatore

// cerca x in array a con lunghezza n

```
bool search(int x, int* a, int n)
```

```
#include <stdbool.h>
```

```
bool search(int x, int* a, int n) {  
    if (n == 0) return 0;  
    if (a[0] == x) return 1;  
    // non trovato nella posizione a[0]  
    //vai alla prossima  
    return search(x, a + 1, n - 1);  
}
```

# Tail recursion (first-order case)

- Function  $g$  makes a *tail call* to function  $f$  if
  - Return value of function  $f$  is return value of  $g$

- Example

tail call

not a tail call

```
fun g(x) = if x>0 then return f(x) else return f(x)*2
```

- Optimization

- Can pop activation record on a tail call
  - Non al ritorno come teoricamente potrebbe fare
- Especially useful for recursive tail call
  - next activation record has exactly same form

# Example

Calculate least power of 2 greater than y

f(1,3)

control		↑
return val		↑
x	1	
y	3	

```
fun f(x,y) = if x>y
then ret x
else ret f(2*x, y);
```

Chiamata:  
f(1,3)

control		↑
return val		↑
x	1	
y	3	

control		↑
return val		↑
x	2	
y	3	

control		↑
return val		↑
x	4	
y	3	

## Optimization 1

- Set return value address to that of caller

## Question

- Can we do the same with control link?

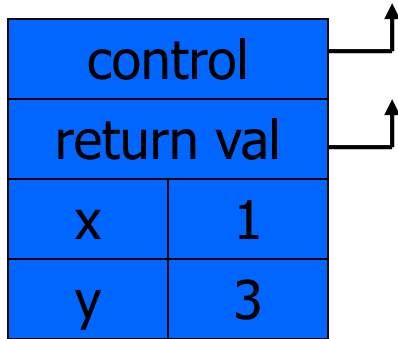
## Optimization

- avoid return to caller

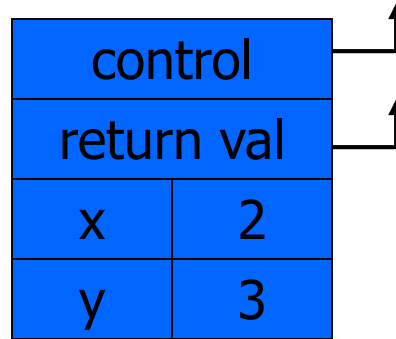


# Tail recursion elimination

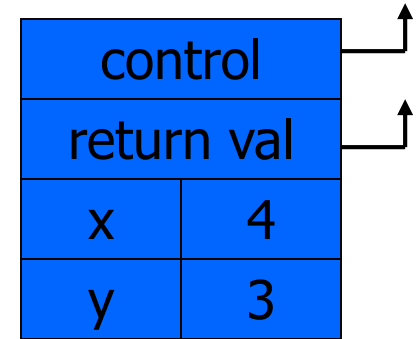
f(1,3)



f(2,3)



f(4,3)



```
fun f(x,y) = if x>y  
  then x  
  else f(2*x, y);  
f(1,3);
```

## Optimization

- pop followed by push = reuse activation record in place

## Conclusion

- Tail recursive function equiv to iterative loop

# Tail recursion and iteration

f(1,3)

control		↑
return val		↑
x	1	
y	3	

f(2,3)

control		↑
return val		↑
x	2	
y	3	

f(4,3)

control		↑
return val		↑
x	4	
y	3	

```
fun f(x,y) = if x>y  
  then x  
  else f(2*x, y);  
f(1,y);
```

test

loop body

initial value

```
fun g(y) = {  
  x := 1;  
  while not(x>y) do  
    x := 2*x;  
  return x;  
};
```

# Higher-Order Functions

## ◆ Language features

- Functions passed as arguments
- Functions that return functions from nested blocks
- Need to maintain environment of function

## ◆ Simpler case

- Function passed as argument
- Need pointer to activation record "higher up" in stack

## ◆ More complicated second case

- Function returned as result of function call
- Need to keep activation record of returning function

# Summary of scope issues

- Block-structured lang uses stack of activ records
  - Activation records contain parameters, local vars, ...
  - Also pointers to enclosing scope
- Several different parameter passing mechanisms
- Tail calls may be optimized
- Function parameters/results require closures
  - Closure environment pointer used on function call
  - Stack deallocation may fail if function returned from call
  - Closures *not* needed if functions not in nested blocks